



Men 2018

Team Results







Jan 6-7, 2018

Rank	Gym	Team	Score						
1	Champions AR	*	177.700	29.400	29.500	30.800	27.700	28.800	31.500
				2	1	1	2T	2	2
	135	Judah Hammon		10.000	10.200	10.600	9.300	9.400	10.500
	138	Cash Richardson		9.800	10.300	10.100	9.200	9.900	10.500
	137	Ryker Hudson		9.600					
	136	Harrison Hobbs			9.000		9.200	9.500	
	140	Keaton Turner				10.100			
	142	Jackson Webb							10.500
2	Jonesboro	*	177.100	29.600	29.000	30.700	27.700	28.500	31.600
				1	2	2	3T	3	1
	426	Tucker Walters		10.100	9.500	10.500		9.700	10.400
	424	Will Graves		9.800		10.000	9.200		
	419	Sam Doyle		9.700					
	425	Reagon Moyer			9.900		9.100	9.400	10.700
	427	Grayson Harkey			9.600		9.400		
	412	Elan Knight				10.200		9.400	10.500
3	SLGC	*	171.400	27.300	26.900	29.600	27.700	29.000	30.900
				7	4	5	4T	1	3
	353	Emmett Wilson		9.500	9.400	9.900	9.200	9.400	10.300
	352	Theo Lubben		9.200	8.700	9.600	9.300		10.300
	350	Mason Brueggemann		8.600				9.600	
	354	Landon Ward			8.800	10.100	9.200	10.000	10.300
4	ACROS	*	170.700	28.500	27.000	30.100	27.000	28.400	29.700
				3	3	3	7	4	5
	112	Landen Woehler		9.800		9.800	8.900	9.500	10.300
	106	Chaz Burkett		9.700	9.300	10.000		9.400	
	108	Isaac Douglas		9.000	8.800		9.300		9.700
	109	Phillip Gildersleeve			8.900				9.700
	111	Tanner Wesselman				10.300	8.800		
	110	Briley Nalin						9.500	
5	SEGA	*	167.700	27.900	26.700	28.600	27.300	26.700	30.500
				4	5	7	6	7T	4
	270	Daniel Swilley		9.800		9.800	9.200		10.100
	267	Isaiah DeAngelis		9.200	9.500	9.700	9.100	9.000	10.000
	269	Roman Pennel		8.900				8.800	
	273	Alexander Green			8.800		9.000		
	271	Knox Sims			8.400			8.900	10.400
	268	Josh Lundy				9.100			

Men 2018

Team Results

Jan 6-7, 2018

Rank	Gym	Team	Score						
6	Synergy	*	165.600	27.400 6	26.600 6	28.000 8	27.900 1	27.800 5	27.900 8T
	311	Abram Collaguazo		9.500	9.400	9.400	9.400	9.200	9.300
	312	Logan Pentecost		9.400	9.500	9.100	9.500	9.500	9.700
	313	Zander Hagen		8.500	7.700	9.500	9.000	9.100	8.900
7	Springfield	*	164.700	27.500 5	26.000 7	27.600 9	27.700 5T	26.300 9	29.600 6
	280	Jackson Huang		9.700	9.200	9.100	9.200		9.900
	279	Max Gonder		9.100	9.000	9.700	9.100	9.400	10.300
	284	Isaac Tag		8.700	7.800			8.200	
	285	Callen Walters				8.800	9.400	8.700	9.400
8	Champaign	*	161.500	26.400 8	23.300 9	29.900 4	26.900 8	26.700 8T	28.300 7
	114	Tyrell Hopkins		8.900	8.300	10.000	8.600	8.700	9.400
	116	Rhys Mitchell		8.900	7.000	9.800	9.000		9.200
	115	Jude McWilliams		8.600	8.000	10.100	9.300	8.900	9.700
	113	Nicholas Donohoe						9.100	
9	Dynamics	*	160.100	25.200 9	25.300 8	28.700 6	26.100 9	26.900 6	27.900 9T
	172	Joel Estal		9.400	8.400	10.100	8.400	9.200	10.100
	174	Matthew Payne		8.500	8.700	9.800	9.400	9.400	9.300
	173	Noah Jamena		7.300	8.200	8.800	8.300	8.300	8.500